

Der Expedia.de Reise-Wissenstest

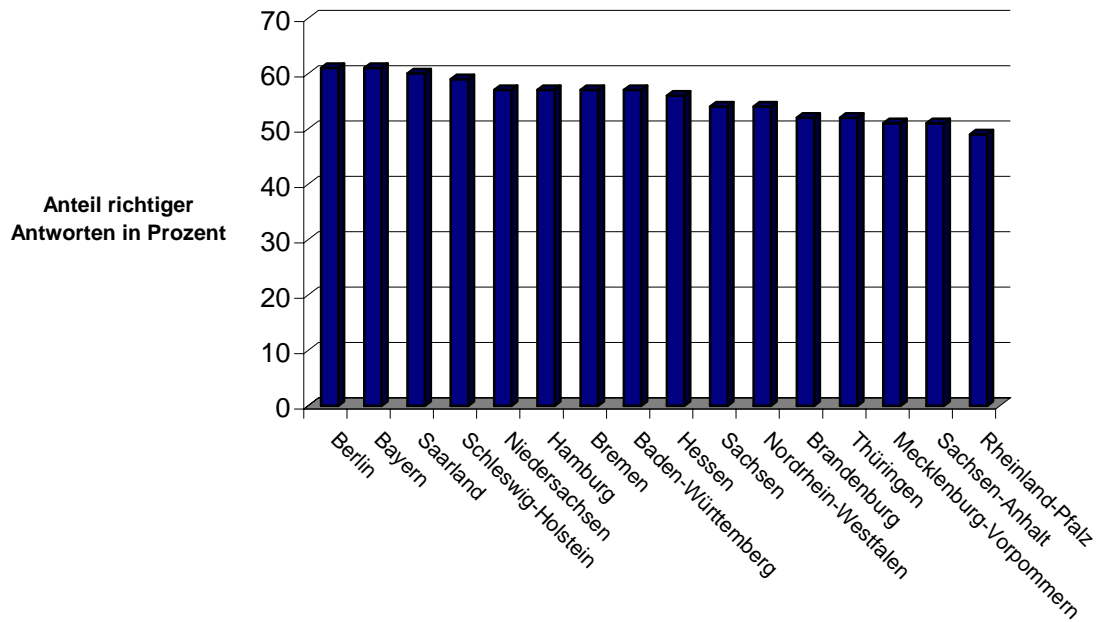
Zusammenfassung der Ergebnisse

Befragt wurden 1006 Personen aus den 16 deutschen Bundesländern zu ihrem Wissen über die zehn beliebtesten Reisedestinationen der Deutschen und zu ihrem Informationsverhalten bezüglich des Reiselandes. Die Destinationen setzten sich aus den favorisierten Urlaubsländern der Bereiche Städte-, Bade- und Erholungsreisen zusammen. Dies sind Dänemark, Frankreich, Griechenland, Großbritannien, Italien, Kroatien, Niederlande, Österreich, Spanien und die Türkei.

Die wichtigsten Ergebnisse auf einen Blick:

- Berliner und Bayern schneiden beim Expedia.de Reise-Wissenstest am besten ab – Rheinland-Pfalz bildet mit nur 49 Prozent richtigen Antworten das Schlusslicht im Ranking
- 3 Prozent der Deutschen konnten sämtliche Fragen richtig beantworten, kaum jemand (0 Prozent im Gesamtergebnis) beantwortete sämtliche Fragen falsch
- Das Internet ist die häufigste Reise-Informationsquelle: 44 Prozent der Deutschen nutzen das Internet, wenn es darum geht, Informationen zur Reisedestination einzuholen
- Ältere Reisende sind tendenziell besser informiert
- Beim Informationsverhalten von Männern und Frauen zum Thema Reise gibt es kaum Unterschiede
- Deutsche, die nach Dänemark reisen, sind am besten über Land und Leute informiert – am schlechtesten schneiden hier die Holland-Urlauber ab

Berliner und Bayern sind die gebildetsten Urlauber



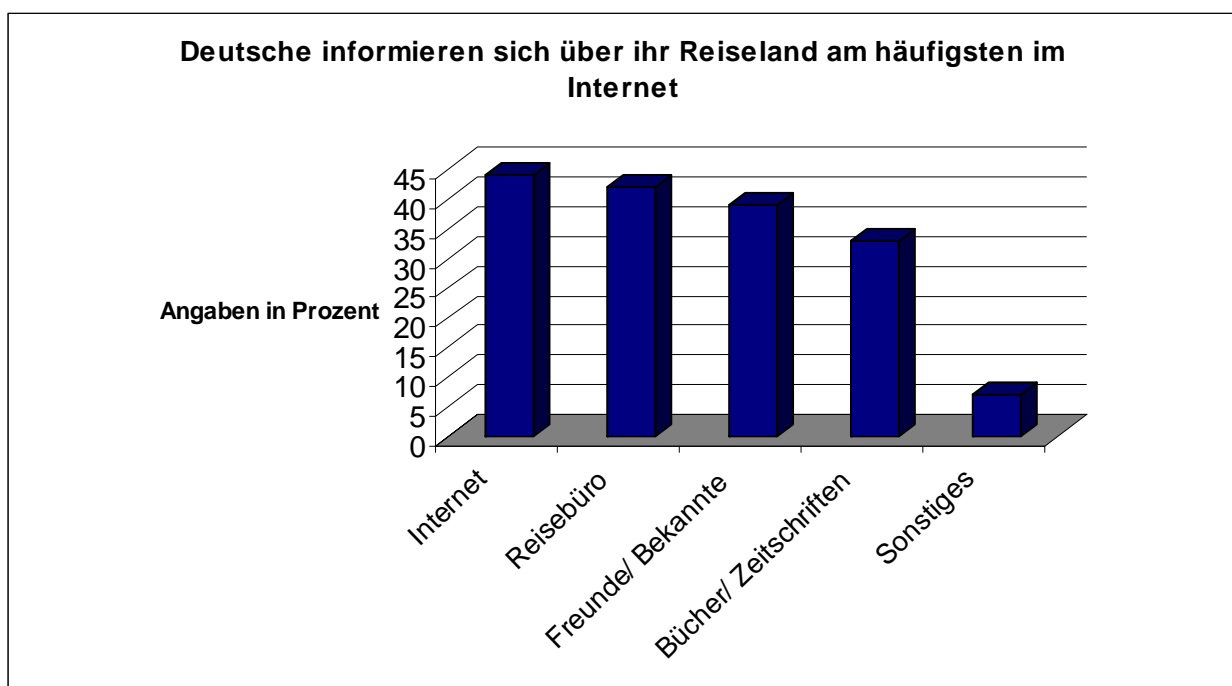
Die Deutschen Meister des Reisens

46 Prozent der Deutschen machen mindestens eine Urlaubsreise pro Jahr. 40 Prozent fahren zwei bis dreimal weg und immerhin 4 Prozent gönnen sich sogar vier oder mehr Reisen im Jahr. Hier sind die Saarländer mit 14 Prozent die absoluten Spitzenreiter.

Bundesländer	Gesamt BRD	Baden-Württemberg	Bayern	Berlin	Brandenburg	Bremen	Hamburg	Hessen	Mecklenburg-Vorpommern	Niedersachsen	Nordrhein-Westfalen	Rheinland-Pfalz	Saarland	Sachsen	Sachsen-Anhalt	Schleswig-Holstein	Thüringen
einmal	46 %	48 %	47 %	50 %	52 %	62 %	48 %	46 %	49 %	39 %	39 %	58 %	35 %	46 %	48 %	51 %	60 %
zwei bis dreimal	40 %	46 %	39 %	34 %	37 %	24 %	44 %	36 %	31 %	41 %	43 %	30 %	43 %	46 %	40 %	37 %	26 %
viermal und häufiger	4 %	1 %	3 %	10 %	2 %	2 %	4 %	9 %	2 %	4 %	7 %	2 %	14 %	0 %	0 %	2 %	4 %
nur etwa alle zwei Jahre	10 %	6 %	11 %	6 %	10 %	12 %	4 %	10 %	18 %	16 %	11 %	10 %	8 %	8 %	12 %	10 %	10 %

Informationsverhalten

Für die Deutschen ist das Internet die häufigste Informationsquelle zum Thema Reisen. 44 Prozent der Befragten surfen im Netz, um Infos zum Reiseland zusammenzustellen. Das Informationsgespräch im Reisebüro wird von 42 Prozent bevorzugt, einen Blick in klassische Reiseliteratur werfen 33 Prozent und 39 Prozent befragen Freunde und Bekannte zum Urlaubsziel.



Die Bremer sind die Spitzenreiter (52 Prozent), was die Nutzung des Internets als Reise-Informationsquelle angeht. Die Thüringer holen sich relevante Informationen zu ihrer Lieblingsdestination im Reisebüro (50 Prozent). Die Berliner bevorzugen Reiseliteratur (46 Prozent) und die Hessen fragen am liebsten Freunde und Bekannte nach Erfahrungen und Tipps rund um das Urlaubsland (50 Prozent).

Bundesländer	Baden-Württemberg	Bayern	Berlin	Brandenburg	Bremen	Hamburg	Hessen	Mecklenburg-Vorpommern	Niedersachsen	Nordrhein-Westfalen	Rheinland-Pfalz	Saarland	Sachsen	Sachsen-Anhalt	Schleswig-Holstein	Thüringen
Internet	48 %	41 %	28 %	42 %	52 %	46 %	41 %	39 %	48 %	49 %	46 %	43 %	36 %	44 %	45 %	28 %
Reisebüro	45 %	47 %	38 %	35 %	44 %	34 %	39 %	47 %	41 %	40 %	32 %	43 %	46 %	46 %	43 %	50 %
Bücher/ Zeitschriften	39 %	34 %	46 %	37 %	24 %	38 %	29 %	29 %	33 %	32 %	18 %	29 %	38 %	24 %	41 %	30 %
Freunde/ Bekannte	34 %	41 %	34 %	40 %	20 %	46 %	50 %	35 %	29 %	42 %	40 %	45 %	38 %	38 %	43 %	38 %
Sonstiges	11 %	6 %	8 %	2 %	8 %	6 %	6 %	4 %	9 %	10 %	2 %	6 %	4 %	10 %	4 %	8 %

Gute Ergebnisse im Wissenstest zeigten diejenigen, die das Internet zur Reisevorbereitung nutzen oder sich ganz klassisch durch Bücher und Zeitschriften über die Reisedestination informieren.

Informationsquelle	Internet	Reisebüro	Bücher/ Zeitschriften	Freunde/ Bekannte
Anteil richtiger Antworten im Schnitt	59 %	55 %	60 %	56 %

Die meisten Deutschen informieren sich ausführlich, 27 Prozent sogar sehr ausführlich über die von ihnen gewählte Reisedestination. Lediglich 8 Prozent geben zu, sich vorab gar nicht mit dem Urlaubsland zu beschäftigen.

Bundesländer	Gesamt BRD	Baden-Württemberg	Bayern	Berlin	Brandenburg	Bremen	Hamburg	Hessen	Mecklenburg-Vorpommern	Niedersachsen	Nordrhein-Westfalen	Rheinland-Pfalz	Saarland	Sachsen	Sachsen-Anhalt	Schleswig-Holstein	Thüringen
sehr ausführlich	27 %	24 %	28 %	32 %	25 %	16 %	32 %	17 %	35 %	29 %	29 %	22 %	33 %	30 %	26 %	22 %	22 %
ausführlich	48 %	43 %	45 %	46 %	54 %	50 %	38 %	60 %	53 %	55 %	45 %	46 %	47 %	56 %	44 %	39 %	54 %
weniger ausführlich	17 %	26 %	18 %	14 %	17 %	26 %	16 %	10 %	12 %	13 %	15 %	24 %	10 %	10 %	22 %	27 %	20 %
gar nicht	8 %	8 %	9 %	8 %	4 %	8 %	14 %	13 %	0 %	4 %	11 %	8 %	10 %	4 %	8 %	12 %	4 %

Im Informationsverhalten von Frauen und Männern zeigen sich kaum Unterschiede.

Informationsverhalten von Frauen und Männern	Frauen	Männer
sehr ausführlich	27 %	27 %
ausführlich	48 %	47 %
weniger ausführlich	17 %	18 %
gar nicht	8 %	8 %

Das Internet wird von den Männern etwas häufiger zur Reisevorbereitung genutzt als von Frauen. Diese lassen sich gerne im Reisebüro oder von Freunden und Bekannten über das nächste Urlaubsziel informieren.

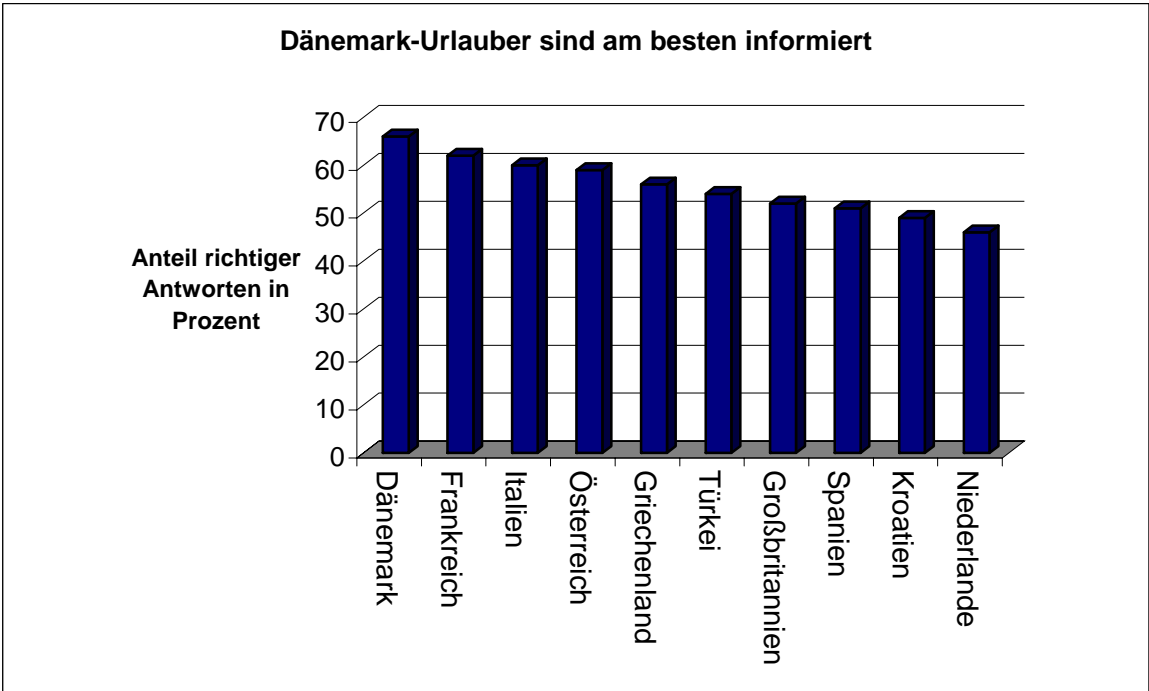
Informationsquellen von Frauen und Männern	Frauen	Männer
Internet	37 %	49 %
Reisebüro	45 %	39 %
Bücher und Zeitschriften	33 %	33%
Freunde / Bekannte	42 %	34 %
Sonstiges	7 %	7 %

Die Reisenden aus der Alterskategorie 45 bis 60 Jahre sind am besten informiert über die Länder, die sie bereisen.

Alterskategorien der Umfrageteilnehmer	bis unter 25 Jahre	25-34 Jahre	35-44 Jahre	45-60 Jahre	61 Jahre und älter
Anteil richtiger Antworten im Schnitt	51 %	55 %	54 %	60 %	57 %

Dänemark hat die am besten informierten deutschen Urlauber

Auch Frankreich- und Italien-Urlauber sind relativ gut informiert über Land und Leute. Bei den Spanien-, Türkei- und Holland-Reisenden sieht es mit durchschnittlich mehr als die Hälfte falsch beantworteter Fragen nicht ganz so gut aus mit dem Wissen über ihr Reiseland.



Urlaubsländer	Dänemark	Frankreich	Italien	Österreich	Griechenland	Türkei	Großbritannien	Spanien	Kroatien	Niederlande
Anteil richtiger Antworten im Schnitt	66 %	62 %	60 %	59 %	56 %	54 %	52 %	51 %	49 %	46 %